

**SAMSUN CANİK BELEDİYESİ**

**2021 MALİ YILI**

**MECLİS DENETİM KOMİSYONU RAPORU**

**DENETLEME YERİ**

İLİ : SAMSUN  
İLÇESİ : CANİK

**DENETLENEN**

KURUM : Canik Belediye Başkanlığı / SAMSUN  
BELEDİYE BAŞKANI : İbrahim SANDIKÇI  
YAPILAN DENETİM : Gelir-Gider ve İşlem Denetimi  
DENETLENEN DÖNEM : 01.01.2021 - 31.12.2021

**DENETLEYEN**

MECLİS ÜYESİ : Nurullah HEKİMOĞLU  
MECLİS ÜYESİ : Melek KUBALAS ERTAŞ  
MECLİS ÜYESİ : Hasan ASLANTÜRK  
MECLİS ÜYESİ : Hüseyin KILIÇ  
MECLİS ÜYESİ : Caner GEYİK

**DENETLEME TARİHİ**

Denetime başlama tarihi : 17.01.2022  
Denetimin bitiş tarihi : 25.03.2022  
Denetim Gün sayısı : 45 gün



## İÇİNDEKİLER

DAYANAK

AMAÇ

SUNUŞ

YAPILAN TESPİTLER

### A- BELEDİYE GELİRLERİ

Vergi Gelirleri

Teşebbüs ve Mülkiyet Gelirleri

Bağış ve Yardımlar

Diğer Gelirler

Sermaye Gelirleri

### B- BELEDİYENİN GİDERLERİ

Personel Giderleri

S.G.K. Ödenen Pirim Giderleri

Mal ve Hizmet Alımları

Cari Transferler

Faiz Giderleri

Sermaye Giderleri

Borç Verme

### V- GÖRÜŞ / ÖNERİLER / SONUÇ



## I - DAYANAK

Samsun İli Canik Belediyesi'nin 2021 mali yılı gelir ve giderleri ile bunlara ilişkin her türlü hesap, kayıt iş ve işlemlerine ilişkin faaliyetlerinin denetlenmesine yönelik 5393 sayılı Belediye Kanunu'nun 25. maddesi gereği, Belediye Meclisi'nin 04.01.2022 tarihindeki toplantısında 1/1 kararı ile gizli oyla seçilen ve beş kişiden oluşan komisyonumuz 17.01.2022 tarihinde toplanarak aldığı karar ile aşağıdaki şekilde görev dağılımını yaparak çalışmalarına başlamıştır.

Denetim Komisyonu Başkanlığı'na, Nurullah HEKİMOĞLU Başkan Vekilliği'ne Hüseyin KILIÇ, Komisyon üyeliklerine Melek KUBALAS ERTAŞ, HASAN ASLANTÜRK ve CANER GEYİK seçilmişlerdir.

## II - AMAÇ

Komisyonumuz yaptığı çalışma ile belediyenin 2021 Mali Yılı gelir ve giderlerinin yanı sıra bunlara ilişkin hesap ve kayıt işlemlerinin incelenip değerlendirilmesinde;

5393 sayılı Belediye Kanunu,  
5018 sayılı Kamu Mali Yönetimi ve Kontrol kanunu,  
2464 sayılı Belediye Gelirler Kanunu,  
4734 sayılı Kamu İhale Kanunu,  
2886 sayılı Devlet İhale Kanunu,  
3194 sayılı İmar Kanunu,  
2942 sayılı Kamulaştırma Kanunu,  
237 sayılı Taşıt Kanunu,  
6183 sayılı Amme Alacakları Kanunu,  
4749 sayılı Kamu Finansman ve Borç Yönetimi Kanunu,  
5510 sayılı Sosyal Sigortalar ve Genel Sağlık Sigortası Kanunu,  
213 sayılı Vergi Usulü Kanunu,  
657 sayılı Devlet Memurları Kanunu,  
4857 sayılı İş Kanunu ve  
6245 sayılı Harcırah Kanunu ile bunlara bağlı yönetmelikler ve bakanlık genelgeleri ile ilgili diğer mevzuat esas alınarak;


Belediyenin kuruluş şemasında yer alan müdürlük ve bunlara bağlı tüm birimlerin çalışmalarında kaynakların etkin, ekonomik ve verimlilik esaslarına göre yönetilip yönetilmediğinin değerlendirilmesi, ayrıca, kurumun zarara uğratılıp uğratılmadığının tespiti için tamamen bağımsız ve objektif bir denetim amaçlanmıştır.

## III - SUNUŞ

Denetim Komisyonumuz, yasadan kaynaklanan görevini icra etmek için, 2021 yılı ile ilgili aylık mizan değerleri, kesin hesap, bütçe gelirlerinin ekonomik sınıflandırılması tablosu, bütçe giderlerinin fonksiyonel sınıflandırılması tablosu, ödenek listesi gibi mali veriler ve bunlara konu olan gelir-gider evrakları ile işlemlere konu olan tüm belgeler üzerinde çalışmıştır.

Ayrıca 4734 sayılı Kamu İhale Kanunu kapsamında incelenmesine gerek duyulan doğrudan temin, pazarlık ve açık ihale usulü yöntemiyle alımlara ait dosyalar taranıp, tahsilat makbuzları kontrol edilmiş, yapılan tahsilatların kanuni süre içerisinde Canik Belediyesi'nin banka hesaplarına yatırılıp yatırılmadığı, yatırılan miktarların tahsilatlarla aynı olup olmadığı kontrol edilerek, harcamaya konu olan tüm belgeler genel sıralama yöntemiyle incelenmiştir.

3



İncelemeler sırasında 2021 yılı gelir ve giderlere konu işlemlerle ilgili olarak, bilgisine gereksinim duyulan birim amir ve müdürleriyle görüşmeler yapılarak, alınan cevaplara dair değerlendirmeler de rapora yansıtılmıştır.

Raporumuzun inceleme araştırma bölümünde bütçe ve kesin hesap karşılaştırmaları, belediyenin gelirleri, giderleri, borçları, alacakları ve bilançosu ana başlıklar halinde incelenmiş, komisyonumuzun tespitleri ve önerileri sıralanmıştır. Raporumuzun sonuç bölümünde ise Denetim Komisyonumuzun kanaat ve önerileri yer almaktadır.

#### IV-YAPILAN TESPİTLER

### MALİ HİZMETLER MÜDÜRLÜĞÜ 2021 YILI BÜTÇE GELİRLERİ

#### 01-VERGİ GELİRLERİ

Vergi gelirlerinin

2021 yılı tahakkuku	:	19.779.060,70 ₺
2020 yılından devir tahakkuk	:	9.932.189,53 ₺
2021 yılı toplam tahakkuk	:	28.878.375,38 ₺
Bu tahakkuktan	:	17.623.676,34 ₺
Tahsil edilmiş,	:	
Kalan	:	11.254.699,04 ₺

Tahsil edilmek üzere 2022 mali yılına devir edilmiştir.  
Tahsilat oranı % 61,03

(2021 Yılı tahakkukunun tahsilat oranına bakıldığında gerçekleşen tahsilat oranı % 89,10)


#### 03 - TEŞEBBÜS VE MÜLKİYET GELİRLERİ

Teşebbüs ve Mülkiyet Gelirlerinin ;

2021 yılı tahakkuku	:	3.451.913,18 ₺
2020 yılından devir tahakkuk	:	3.495.090,55 ₺
2021 yılı toplam tahakkuk	:	6.855.916,18 ₺
Bu tahakkuktan	:	2.792.999,46 ₺
Tahsil edilmiş,	:	
Kalan	:	4.062.916,72 ₺

Tahsil edilmek üzere 2022 mali yılına devir edilmiştir.  
Tahsilat oranı % 40,74

4



(2021 Yılı tahakkukunun tahsilat oranına bakıldığında gerçekleşen tahsilat oranı % 80,91)

#### 04-ALINAN BAĞIŞ VE YARDIMLAR

Alınan bağış ve yardımlar gelirlerinin ;

2021 yılı tahakkuku	:	4.128.151,97 ₺
2020 yılından devir tahakkuk	:	0,00 ₺
2021 yılı toplam tahakkuk	:	4.128.151,97 ₺
Bu tahakkuktan	:	4.128.151,97 ₺
Tahsil edilmiş,		

Tahsilat oranı % 100,00

#### 05- DİĞER GELİRLER

2021 yılı tahakkuku	:	52.909.045,44 ₺
2020 yılından devir tahakkuk	:	3.869.536,15 ₺
2021 yılı toplam tahakkuk	:	56.451.927,18 ₺
Bu tahakkuktan	:	51.440.814,60 ₺
Tahsil edilmiş,		
Kalan	:	5.011.112,58 ₺

Tahsil edilmek üzere 2022 mali yılına devir edilmiştir.  
Tahsilat oranı % 91,12

Diğer: gelir kalemlerinin içindeki en büyük pay Merkezi İdareden (İller Bankası) gelen gelirlerden oluşmaktadır.


Merkezi İdareden gelen net pay 2021 yılında 42.783.917,11 ₺ olarak gerçekleşmiştir.

#### 06-SERMAYE GELİRLERİ

2021 yılı tahakkuku	:	30.768.288,72 ₺
2020 yılından devir tahakkuk	:	405.485,93 ₺
2021 yılı toplam tahakkuk	:	31.157.879,65 ₺
Bu tahakkuktan	:	30.964.899,60 ₺
Tahsil edilmiş,		
Kalan	:	192.980,05 ₺

Tahsil edilmek üzere 2022 mali yılına devir edilmiştir.  
Tahsilat oranı % 99,38

5



2021 YILI TAHAKKUK VE GELİR GERÇEKLEŞMELERİ

2021 Yılı Devreden Tahakkuk	2021 Yılı Tahakkuku	Toplam Tahakkuk	2021 Yılı Net Tahsilatı	2022 yılına Devreden Tahakkuk	Tahsil Oranı
17.702.302,16 ₺	111.036.460,01 ₺	127.472.250,36 ₺	106.950.541,97 ₺	20.521.708,39 ₺	83,90

CANIK BELEDİYESİ VEZNE TAHSİLAT DURUMU

Belediye veznedarları 2021 yılına ait tahsilat makbuzları numaraları ve tahsilat tutarları;

Tarih : 01/01/2021 - 31/12/2021

SIRA	VEZNE	İLK MAKBUZ	SON MAKBUZ	TAHSİLAT (TL)	GECİKME ZAMMI (TL)	TOPLAM (TL)
1	ALİ CERRAHOĞLU (P80)	556002	574190	358.313,00	0	358.313,00
2	ADEM ELKİN	564920	632382	39.655.235,73	117.143,62	39.772.379,35
3	ÜMİT YASİN ALAKURT	576001	636000	6.064.628,12	237.295,90	6.301.924,02
4	YUSUF YAŞAR	600160	631622	5.524.739,84	202.202,49	5.726.942,33
5	ALİ CERRAHOĞLU	616001	649043	1.869.990,27	55.742,54	1.925.732,81
6	MAHSUP	486	667	467.549,39	38.564,40	506.113,79
7	INTERNET	582534	621834	2.824.649,06	89.762,11	2.914.411,17



6







TOPLAM	56.765.105,41	740.711,06	57.505.816,47
--------	---------------	------------	---------------

5393 sayılı Belediye Gelirleri Kanunu'nun 25. maddesi gereğince Canik Belediyesi'nin 2021 yılı tahsilat işlemleri tarafımızdan denetlenmiş olup Canik Belediyesi'nin denetime tâbi dönemde geçmiş yıllarda tahakkuku yapılmış, vadesi geçmiş, tahsil edilemeyen takipli alacağının bulunduğu tespit edilmiştir. Tespit edilen hususlar aşağıda listelenmiştir;

Belediye Tahsilat Nizamnamesi 'ne uygun olarak 2021 yılında yapılan bilgisayarlı tahsilat makbuzlarının düzenli olarak irsaliyelerinin ve icmallerinin yapılarak süresi içinde belediye banka hesaplarına yatırıldığı,

Canik Belediyesi'nde kefaletli personel olarak çalışan 2 adet tahsildarın bulunduğu, bunlardan kefalet kesintisi yapıldığı, kefalet kesintilerinin önce emanet hesaplarına alındığı,

Üçer aylık dönemler sonunda da kefaletli personel olarak çalışanların bordrolarının tanzim edilerek makbuzları ile birlikte kefalet sandığına gönderilmesine devam edildiği,

Posta çeki, banka tahsilatları ve veb üzerinden online ödemeler / tahsilatlar örnekleme ile incelenmiş olup internet üzerinden gelirler şeffliğince bu hesaplara kullanıcı kodu ve şifre ile girilebildiği ve hesap hareketlerinin sürekli takip edildiği,

Kredi kartı ve nakit tahsilat makbuzlarının tahsildar bazında dosyalandığı tespit edilmiştir.


Belediyenin önemli gelir kaynaklarından olan vergi gelirlerinin artırılması amaçlı bildirimde bulunmamış veya eksik bildirimde bulunmuş gerçek ve tüzel kişilik mükelleflerimize yükümlülüklerini yerine getirmeleri için posta yolu ile "beyana çağrı" mektubu gönderildiği,

Beyana çağrı mektuplarının bir kısmının mükellefin adreste bulunmaması, yanıltıcı adres bildiriminde bulunması, kendisi adreste olduğu halde beyana çağrı mektuplarını almaktan imtina edenlerin de var olduğu bilinmektedir. Gönderimi yapılan beyana çağrı mektuplarına yasal süreç içerisinde işlem yapmayan kişilere, idarece re'sen tarh ve tahakkuk yapılarak ödeme çağrı mektubu ve tahakkuk fişi gönderildiği,

Ödemeye çağrı mektubuna cevap vermeyen veya ödemede bulunmayan mükelleflerimize 6183 sayılı Kanun kapsamında Ödeme Emri gönderilerek yasal takip işlemleri başlatıldığı,

Ödeme emri gönderilen mükelleflerden borcunu ödemeyenler için İhtiyati Tedbir Hacı konulması için bankalar, tapu müdürlükleri ve trafik şube müdürlüğü ile yazışmalar yapıldığı tespit edilmiştir.

Yönetmeliğin 30. maddesi gereğince yarım veya tam kullanıp iade edilen makbuzu alanın adı soyadı ve imzası makbuz kayıt defterinde bulunduğu tespit edilmiştir.

 7

Yönetmeliğin 25. maddesi gereğince makbuzlar imzalandıktan sonra mükellefe verildiği tespit edilmiştir.

Yönetmeliğin 34. maddesi gereğince yeni kullanılmaya başlayan makbuz ciltlerinin baş tarafına devirle ilgili açıklama bilgisi yazıldığı tespit edilmiştir.

Yönetmeliğin 11. ve 12. maddelerince irsaliyeler görevliler tarafından imzalanarak her irsaliyeye ayrı bir numara verilip, her para tahsilatında ayrı bir irsaliye düzenlendiği tespit edilmiştir.

Pazaryeri tahsilatlarının el terminali kullanılarak zabıta kontrol ve denetiminde tahsildarlar tarafından yapıldığı tespit edilmiştir.

8







Gelir Kodu					Açıklama	Bütçe ile Tahmin Edilen	Ek Bütçe	Devreden Gelir Tahakkuku (A)	Devreden Tahakkuktan Temin / Tenzil (B)	2021 Yılı Tahakkuku (C)	Toplam Tahakkuk D=(A+B+C)	2021 Yılı Taholati (E)	Tahsilattan Red ve İadeler (F)	2020 Tahsilatından Red ve İadeler (G)	2021 Yılı Net Taholati H=(E-F)	Gelecek Yıla Devreden Tahakkuk I=(D-H)	Tahsil Oranı (%)
I	II	III	IV	V													
05	02	03			Yönetim Ödenneme Kablnma Payları	1.000,00	0,00										
05	02	03	99		Diğerlerinden Alınan Yıl Ödeme Kablnma Payları	1.000,00	0,00										
05	02	04			Karını Harcamalarına Katılma Payları	111.000,00	0,00	671.112,22		524.863,89	1.196.966,11	601.372,86			601.372,86	594.583,26	50,28
05	02	04	51		Kansiyasyon Harcamalarına Katılma Payları	1.000,00	0,00	3.439,62		404.311,66	407.751,28	404.311,66			404.311,66	3.439,62	99,16
05	02	04	53		Yıl Harcamalarına Katılma Payları	100.000,00	0,00	634.445,57		118.039,50	752.485,02	193.349,63			193.349,63	599.135,39	25,68
05	02	04	99		Diğer Harcamalarına Katılma Payları	10.000,00	0,00	33.227,68		2.502,73	36.729,81	3.711,56			3.711,56	32.018,25	10,38
05	02	06			Mahallî İdarelere Ait Diğer Paylar	1.000,00	0,00										
05	02	06	99		Mahallî İdarelere Ait Diğer Paylar	1.000,00	0,00										
05	02	09			Diğer Paylar	600.000,00	0,00	2.015.143,96	205.167,55	3.346.342,56	5.156.256,97	1.986.264,88			1.986.264,88	3.170.034,09	38,52
05	02	09	99		Diğer Paylar	600.000,00	0,00	2.015.143,96	205.167,55	3.346.342,56	5.156.256,97	1.986.264,88			1.986.264,88	3.170.034,09	38,52
05	03				Para Cezaları	1.500.000,00	0,00	1.120.537,45		1.600.849,23	2.999.919,82	1.416.177,10			1.416.177,10	1.183.742,72	54,47
05	03	02			İşleri Para Cezaları	1.000,00	0,00										
05	03	02	99		Diğer İşleri Para Cezaları	1.000,00	0,00										
05	03	04			Vergi Cezaları	1.494.000,00	0,00	277.163,34		1.005.147,08	1.292.310,42	1.005.147,08			1.005.147,08	277.163,34	78,76
05	03	04	01		Vergi ve Diğer Annu Alacakların Geçikme Zammı	1.200.000,00	0,00	35.016,66		738.406,81	773.423,67	738.406,81			738.406,81	35.016,66	95,47
05	03	04	02		Vergi Bangi TEFE Tutarları	50.000,00	0,00	155.494,22		86.854,08	242.319,10	86.854,08			86.854,08	155.494,22	35,84
05	03	04	03		Vergi Bangi Geçikme Zammı	1.000,00	0,00										
05	03	04	05		6111 Sayılı Kararı Kapsamında Geçikme Zammı	1.000,00	0,00										
05	03	04	06		6111 Sayılı Kararı Kapsamında TÜFE/ÜFE Tutarları	1.000,00	0,00										
05	03	04	07		6111 Sayılı Kararı Kapsamında Katma Değer Vergisi Tutarları	1.000,00	0,00										
05	03	04	99		Diğer Vergi Cezaları	150.000,00	0,00	66.662,26		179.885,39	296.567,65	179.885,39			179.885,39	66.662,26	67,48
05	03	09			Diğer Para Cezaları	500.000,00	0,00	843.374,11	121.466,86	596.702,15	1.317.609,40	411.030,02			411.030,02	906.579,38	31,20
05	03	09	99		Yükümlü Tanımlanmayan Diğer Para Cezaları	500.000,00	0,00	843.374,11	121.466,86	596.702,15	1.317.609,40	411.030,02			411.030,02	906.579,38	31,20
05	09				Diğer Çeşitli Gelirler	50.000,00	0,00			3.603.751,78	3.603.751,78	3.611.121,28	7.369,50		3.603.751,78	100,00	
05	09	01			Diğer Çeşitli Gelirler	50.000,00	0,00			3.603.751,78	3.603.751,78	3.611.121,28	7.369,50		3.603.751,78	100,00	
05	09	01	01		İstisna Kayıtlı Nakit Teminatlar	10.000,00	0,00										
05	09	01	06		Kişilerden Alınacaklar	20.000,00	0,00			3.450.888,84	3.450.888,84	3.450.888,84			3.450.888,84	100,00	
05	09	01	99		Yükümlü Tanımlanmayan Diğer Çeşitli Gelirler	20.000,00	0,00			152.862,94	152.862,94	160.232,44	7.369,50		152.862,94	100,00	
06					Sermaye Gelirleri	32.814.000,00	0,00	405.485,83	15.896,00	30.788.286,72	31.157.879,65	30.964.899,60			30.964.899,60	102.980,05	99,38
06	01				Tasarruflar Gelirleri	32.814.000,00	0,00	405.485,83	15.896,00	30.788.286,72	31.157.879,65	30.964.899,60			30.964.899,60	102.980,05	99,38
06	01	03			Diğer Bina Satış Gelirleri	1.000,00	0,00										
06	01	03	01		Diğer Bina Satış Gelirleri	1.000,00	0,00										
06	01	05			Ana Satış Gelirleri	32.814.000,00	0,00	401.114,73	15.896,00	28.613.928,00	28.999.120,75	28.810.519,80			28.810.519,80	188.606,95	99,35
06	01	05	01		Ana Satış Gelirleri	32.814.000,00	0,00	401.114,73	15.896,00	28.613.928,00	28.999.120,75	28.810.519,80			28.810.519,80	188.606,95	99,35
06	01	09			Diğer Tasarruflar Gelirleri	1.000,00	0,00	4.371,20		2.149.899,95	2.154.271,15	2.149.899,60			2.149.899,60	4.371,10	99,60
06	01	09	99		Diğer Çeşitli Tasarruflar Gelirleri	1.000,00	0,00	4.371,20		2.149.899,95	2.154.271,15	2.149.899,60			2.149.899,60	4.371,10	99,60
06	02				Tasarruflar Gelirleri	31.000,00	0,00			4.479,75	4.479,75	4.479,75			4.479,75	100,00	
06	02	01			Tasarruflar Gelirleri	30.000,00	0,00			4.479,75	4.479,75	4.479,75			4.479,75	100,00	
06	02	01	01		Tasarruflar Gelirleri	30.000,00	0,00			4.479,75	4.479,75	4.479,75			4.479,75	100,00	
06	02	02			Tasarruflar Gelirleri	1.000,00	0,00										
06	02	02	01		Tasarruflar Gelirleri	1.000,00	0,00										
06	09				Diğer Sermaye Satış Gelirleri	1.000,00	0,00										
06	09	09			Diğer Sermaye Satış Gelirleri	1.000,00	0,00										
06	09	09	99		Diğer Çeşitli Sermaye Satış Gelirleri	1.000,00	0,00										
<b>TOPLAM</b>						100.000.000,00		17.702.302,16	1.286.511,81	111.036.460,01	127.472.250,36	107.009.322,74	58.763,77		106.950.541,97	20.521.708,39	

## BÜTÇE GİDERLERİ

### 01- PERSONEL GİDERLERİ

2021 yılında;

Personel giderleri için .....12.000.000,00 ₺  
bütçe ödeneği ayrılmış, aktarma ve eksiltme işlemleri ile toplam ödeneği.....13.324.422,43 ₺  
ye baliğ olmuş,

Bu ödenekten 2021 yılında personel giderleri için ..... 8.648.487,83 ₺  
ödeme gerçekleştirilmiş,

Yıl sonunda ..... 4.675.934,60 ₺  
ödenek imha edilerek gelecek yıla ödenek devir edilmemiştir.

Gerçekleşme oranı %64,91'dir.

PERSONEL	2021
Memur	66
Kadrolu İşçi	15
Sözleşmeli Memur	10
<b>TOPLAM</b>	<b>91</b>

### 02- SOSYAL GÜVENLİK KURUMU GİDERLERİ

2021 yılında; SGK giderleri için ..... 2.126.000,00 ₺  
bütçe ödeneği ayrılmış, aktarma ve eksiltme işlemleri ile toplam ödeneği... 2.178.909,06 ₺  
olmuş,

Yılı içinde SGK giderleri toplam harcama tutarı..... 1.328.044,58 ₺  
olarak gerçekleşmiş olup, gerçekleşme oranı %60,95'dir.

Personel giderlerinin kanun hükmüne uygunluğunun hesaplanması;

5393 sayılı Belediye Kanunu'nun 49. maddesinde "Belediyenin yıllık toplam personel giderleri, gerçekleşen en son yıl bütçe gelirlerinin 213 sayılı Vergi Usul Kanununa göre belirlenecek yeniden değerlendirme kat sayısı ile çarpımı sonucu bulunacak miktarın yüzde otuzunu geçemez" hükmüne yer verilmiştir. Yasanın bu hükmüne göre yapılan hesaplamada ödenen personel ücretlerinin gerçekleşen bütçe gelirine göre oranı % 9,3057 olup, kanun hükmüne uyulduğu tespit edilmiştir.

2019 Yılı Bütçe Geliri (Net)	75.817.655,33
Yeniden Değerlendirme Oranı	%22,58
Toplam	92.937.281,90
Gerçekleşebilecek Tutar ( % 30)	27.881.184,57
Gerçekleşen Tutar	8.648.487,83

### 03- MAL VE HİZMET ALIM GİDERLERİ

2021 yılında Mal ve Hizmet Alımı giderleri için .....30.000.000,00 ₺  
bütçe ödeneği ayrılmış olup, aktarma ve eksiltme işlemleri ile toplam ödeneği 54.776.295,16₺  
olmuş, 2021 yılı Mal ve Hizmet Alımı giderleri toplam harcama tutarı..... 47.853.574,27 ₺  
olarak gerçekleşmiş olup, gerçekleşme oranı % 87,36'dir.

### 04- FAİZ GİDERLERİ

2021 yılı Faiz giderleri ekonomik tertibine .....10.000.000,00 ₺  
bütçe ödeneği ayrılmış, aktarma ve eksiltme işlemleri ile toplam ödeneği..... 6.185.935,36 ₺  
olmuş,

2021 yılı Faiz giderleri toplam harcama tutarı ..... 6.185.935,36 ₺  
olup, gerçekleşme oranı % 100'dür.

Faiz giderlerinin aşırı yüksek olmasının nedeni,

Belediyenin gerek iller bankası ve gerekse iç bankalardan önceki dönemde fazla miktarda  
kredi kullanılmış olması ve icra alacaklılarının dosyalarına ödenmek zorunda kalınan  
faizlerdir.

### 05- CARİ TRANSFERLER

2021 yılı Cari Transfer giderleri için .....2.000.000,00 ₺  
bütçe ödeneği ayrılmış olup, aktarma ve eksiltme işlemleri ile toplam.....1.795.327,10 ₺  
ödeneğe ulaşılmış,

yılı içinde bu ödenekten toplam..... 1.750.327,10 ₺  
harcama yapılmış olup, gerçekleşme oranı % 97,49'dir.

Bu gider kalemi içerisinde yer alan kar amacı gütmeyen kuruluşlara yapılan transferler,  
hane halkına yapılan transferler, diğer sosyal amaçlı transferler ile İller Bankası Ortaklık  
Payının olduğu tespit edilmiştir.

Cari transferler içerisinde yer alan hane halkına yapılan yardımlara ilişkin ödeme evraklarının bir kısmı üzerinde yapılan incelemede ödeme yapılacak kişiler hakkında gerekli tahkikatın detaylı olarak yapıldığı anlaşılmıştır.

#### 06- SERMAYE GİDERLERİ

2021 yılı bütçesinde Sermaye giderleri için .....	28.000.000,00 ₺
ödenek ayrılmış olup, aktarma ve eksiltme işlemleri ile toplam ödenek ..... olmuş,	18.080.688,73 ₺
2021 yılı Sermaye giderleri toplam harcama tutarı .....	12.895.467,41 ₺
Yılsonunda..... ödenek imha edilmiş olup, gerçekleşme oranı % 71,32'dir.	5.185.221,32 ₺

#### 07-SERMAYE TRANSFERLERİ


2021 yılında Sermaye Transfer giderleri için .....	874.000,00 ₺
bütçe ödeneği ayrılmış, aktarma ve eksilte işlemleri ile toplam ödenek..... olmuş,	67.248,78 ₺
2021 yılı Sermaye Transferleri toplam harcama tutarı .....	66.248,78 ₺
olup, gerçekleşme oranı % 98,51'dir	

#### 09-YEDEK ÖDENEKLER

2021 yılında Yedek Ödeneklere .....	15.000.000,00 ₺
ödenek ayrılmış olup, yıl içerisinde diğer ekonomik tertiplere yapılan.....	11.408.826,62 ₺
Den sonra bakiye kalan .....	3.591.173,38 ₺
imha edilmiştir.	

2021 yılı tahmini, aktarma, harcama, imha ve gerçekleşme oranı;

13



2021 Yılı TAHMINİ BÜTÇE	AKTARMA	NET ÖDENEK	BÜTÇE GİDERİ	İmha	GERÇ. ORANI
100.000.000,00	38.390.208,92	100.000.000,00	78.728.085,33	21.271.914,67	% 78,73



## BÜTÇE GİDER KESİN HESAP CETVELİ 2021

Kurumsal Sınıf	Fonksiyonel Sınıf	Eko. Sınıf	Açıklama	Geçen Yıllan Devredilen Ödenek	Bütçe İle Verilen Ödenek	Ek Ödenek	Aktarmayla		Net Bütçe Ödeneği Toplamı	Bütçe Gideri Toplamı	Ödenen Bütçe Gideri	İptal Edilen Ödenek	Sona Kiri Yıllan Devredilen Ödenek
							Eklene (+)	Düşülen (-)					
		0036	Temsil Ve Tanıtma Giderleri		3.000,00				3.000,00			3.000,00	
		0037	Menkul Mal, Gayrimaddi Hak Alım, Bakım Ve		6.000,00				6.000,00	1.947,00	1.947,00	4.053,00	
		0051	Cari Transferler										
		0051	Görev Zararları										
	10		BİLGİ İŞLEM MÜDÜRLÜĞÜ		773.000,00		23.791,56	188.724,60	608.066,96	494.455,89	494.455,89	113.611,07	
	01		GENEL KAMU HİZMETLERİ		773.000,00		23.791,56	188.724,60	608.066,96	494.455,89	494.455,89	113.611,07	
	3		Genel Hizmetler		773.000,00		23.791,56	188.724,60	608.066,96	494.455,89	494.455,89	113.611,07	
	9		Diğer genel hizmetler		773.000,00		23.791,56	188.724,60	608.066,96	494.455,89	494.455,89	113.611,07	
		5	Mahalli İdareler		773.000,00		23.791,56	188.724,60	608.066,96	494.455,89	494.455,89	113.611,07	
		01	Personel Giderleri		296.000,00		15.331,46		311.331,46	280.747,50	280.747,50	30.583,96	
		0011	Memurlar		289.000,00		7.161,33		296.161,33	272.577,37	272.577,37	23.583,96	
		0012	Sözleşmeli Personel		4.000,00				4.000,00			4.000,00	
		0013	İşçiler		3.000,00		8.170,13		11.170,13	8.170,13	8.170,13	3.000,00	
		02	Sos. Güv. Kurum. Devlet Primi Gider.		45.000,00		801,68		45.801,68	40.360,85	40.360,85	5.440,83	
		0021	Memurlar		40.000,00		801,68		40.801,68	40.360,85	40.360,85	440,83	
		0022	Sözleşmeli Personel		2.000,00				2.000,00			2.000,00	
		0023	İşçiler		3.000,00				3.000,00			3.000,00	
		03	Mal Ve Hizmet Alım Giderleri		432.000,00		7.658,42	188.724,60	250.933,82	173.347,54	173.347,54	77.586,28	
		0032	Tüketime Yönelik Mal Ve Malzeme Alımları		5.000,00				5.000,00	2.857,00	2.857,00	2.143,00	
		0033	Yolluklar		3.000,00				3.000,00	588,00	588,00	2.412,00	
		0035	Hizmet Alımları		234.000,00			188.724,60	45.275,40	11.535,00	11.535,00	33.740,40	
		0037	Menkul Mal, Gayrimaddi Hak Alım, Bakım Ve		190.000,00		7.658,42		197.658,42	158.367,54	158.367,54	39.290,88	
	18		YAZI İŞLERİ VE KARARLAR MÜD.		444.000,00		82.056,14		526.056,14	427.651,53	427.651,53	98.404,61	
	01		GENEL KAMU HİZMETLERİ		444.000,00		82.056,14		526.056,14	427.651,53	427.651,53	98.404,61	
	1		Yasama ve Yürütme Organları, Finansal ve		444.000,00		82.056,14		526.056,14	427.651,53	427.651,53	98.404,61	
		1	Yasama ve yürütme organları hizmetleri		444.000,00		82.056,14		526.056,14	427.651,53	427.651,53	98.404,61	
		5	Mahalli İdareler		444.000,00		82.056,14		526.056,14	427.651,53	427.651,53	98.404,61	
		01	Personel Giderleri		268.000,00		47.901,11		315.901,11	292.500,63	292.500,63	23.400,48	
		0011	Memurlar		90.000,00				90.000,00	74.599,52	74.599,52	15.400,48	
		0012	Sözleşmeli Personel		4.000,00				4.000,00			4.000,00	
		0013	İşçiler		3.000,00				3.000,00			3.000,00	
		0015	Diğer Personel		171.000,00		47.901,11		218.901,11	217.901,11	217.901,11	1.000,00	

						02	Sos. Gv. Kurum. Devlet Primi Gider.		35.000,00				35.000,00	10.866,89	10.866,89	24.133,11			
						021	Memurlar		28.000,00				28.000,00	10.866,89	10.866,89	17.133,11			
						022	Szlemeli Personel		2.000,00				2.000,00			2.000,00			
						023	iler		3.000,00				3.000,00			3.000,00			
						025	DiĖer Personel		2.000,00				2.000,00			2.000,00			
						03	Mal Ve Hizmet Alım Giderleri		141.000,00		34.155,03		175.155,03	124.284,01	124.284,01	50.871,02			
						032	Tketime Ynelik Mal Ve Malzeme Alımları		9.000,00				9.000,00			9.000,00			
						033	Yolluklar		11.000,00				11.000,00			11.000,00			
						034	Grev Giderleri		30.000,00		28.452,63		58.452,63	58.452,63	58.452,63				
						035	Hizmet Alımları		83.000,00				83.000,00	59.128,98	59.128,98	23.871,02			
						036	Temsil Ve Tanıtım Giderleri		2.000,00				2.000,00			2.000,00			
						037	Menkul Mal, Gayrimaddi Hak Alım, Bakım Ve		6.000,00		5.702,40		11.702,40	6.702,40	6.702,40	5.000,00			
			23				MALI HİZMETLER MDRLĖ		30.924.000,00		1.415.765,94	16.875.792,22	15.463.973,72	11.367.801,19	11.367.801,19	4.096.172,53			
			01				GENEL KAMU HİZMETLERİ		30.924.000,00		1.415.765,94	16.875.792,22	15.463.973,72	11.367.801,19	11.367.801,19	4.096.172,53			
							<b>TOPLAM</b>		<b>3.353.000,00</b>		<b>509.058,26</b>	<b>341.570,81</b>	<b>3.520.487,45</b>	<b>2.685.883,14</b>	<b>2.685.883,14</b>	<b>834.604,31</b>			

rnek-29

Kurumsal Sınıf	Fonksiyonel Sınıf	Finans Sınıfı	Açıklama	Geen Yıllan Devreden denek	Bte ile Verilen denek	Ek denek	Aktarmayla	Net Bte denegi Toplamı	Bte Gideri Toplamı	denen Bte Gideri	dene nk st Harcama	İptal Edilen denek	Sonrakı Yıllan Devreden denek
							Eklenen (+)	Dlen (-)					
		3	Genel Hizmetler		30.924.000,00	1.415.765,94	16.875.792,22	15.463.973,72	11.367.801,19	11.367.801,19		4.096.172,53	
		2	Genel planlama ve istatistik hizmetleri		30.924.000,00	1.415.765,94	16.875.792,22	15.463.973,72	11.367.801,19	11.367.801,19		4.096.172,53	
		5	Mahalli İdareler		30.924.000,00	1.415.765,94	16.875.792,22	15.463.973,72	11.367.801,19	11.367.801,19		4.096.172,53	
		01	Personel Giderleri		1.387.000,00	122.379,04		1.509.379,04	1.110.823,78	1.110.823,78		398.555,26	
		011	Memurlar		1.149.000,00			1.149.000,00	911.673,84	911.673,84		237.326,16	
		012	Szlemeli Personel		113.000,00	114.743,35		227.743,35	114.743,35	114.743,35		113.000,00	
		013	iler		125.000,00	7.635,69		132.635,69	84.406,59	84.406,59		48.229,10	
		02	Sos. Gv. Kurum. Devlet Primi Gider.		225.000,00	3.227,69		228.227,69	191.680,48	191.680,48		36.547,21	
		021	Memurlar		190.000,00			190.000,00	159.637,41	159.637,41		30.362,59	
		022	Szlemeli Personel		20.000,00			20.000,00	15.504,75	15.504,75		4.495,25	
		023	iler		15.000,00	3.227,69		18.227,69	16.538,32	16.538,32		1.689,37	
		03	Mal Ve Hizmet Alım Giderleri		1.811.000,00	1.118.083,48	89.602,53	2.839.480,95	2.772.584,27	2.772.584,27		66.896,68	
		032	Tketime Ynelik Mal Ve Malzeme Alımları		942.000,00	443.867,95	54.697,00	1.331.170,95	1.312.562,09	1.312.562,09		18.608,86	
		033	Yolluklar		10.000,00		10.000,00						
		034	Grev Giderleri		541.000,00	608.075,02	14.748,18	1.134.326,84	1.133.326,84	1.133.326,84		1.000,00	
		035	Hizmet Alımları		306.000,00	66.019,07	10.157,35	361.861,72	321.921,72	321.921,72		39.940,00	
		037	Menkul Mal, Gayrimaddi Hak Alım, Bakım Ve		12.000,00	121,44		12.121,44	4.773,62	4.773,62		7.347,82	
		04	Faiz Giderleri		10.000.000,00		3.814.064,64	6.185.935,36	6.185.935,36	6.185.935,36			



										0042	Diğer İç Borç Faiz Giderleri	10.000.000,00			3.814.064,64	6.185.935,36	6.185.935,36	6.185.935,36						
										005	Cari Transferler	1.627.000,00	172.075,73	756.547,21	1.042.528,52	1.040.528,52	1.040.528,52						2.000,00	
										0051	Görev Zararları	475.000,00		475.000,00										
										0053	Kar Amacı Gütmeyen Krl. Yapılan Trans.	11.000,00	66.397,40		77.397,40	76.397,40	76.397,40						1.000,00	
										0058	Gelirlerden Ayrılan Paylar	1.141.000,00	105.678,33	281.547,21	965.131,12	964.131,12	964.131,12						1.000,00	
										006	Sermaye Giderleri													
										0061	Mamul Mal Alımları													
										007	Sermaye Transferleri	874.000,00		806.751,22	67.248,78	66.248,78	66.248,78						1.000,00	
										0071	Yurtiçi Sermaye Transferleri	874.000,00		806.751,22	67.248,78	66.248,78	66.248,78						1.000,00	
										009	YEDEK ÖDENEKLER	15.000.000,00		11.408.826,62	3.591.173,38								3.591.173,38	
										0091	PERSONEL GİDERLERİNİ KARŞILAMA ÖDENEĞİ	5.000.000,00		1.408.826,62	3.591.173,38								3.591.173,38	
										0096	YEDEK ÖDENEK	10.000.000,00		10.000.000,00										
										24	HUKUK İŞLERİ MÜDÜRLÜĞÜ	68.000,00	11.888,48		79.888,48	23.748,48	23.748,48						56.140,00	
										03	KAMU DÜZENİ VE GÜVENLİK HİZMETLERİ	68.000,00	11.888,48		79.888,48	23.748,48	23.748,48						56.140,00	
										3	Mahkeme Hizmetleri	68.000,00	11.888,48		79.888,48	23.748,48	23.748,48						56.140,00	
										9	Diğer mahkeme hizmetleri	68.000,00	11.888,48		79.888,48	23.748,48	23.748,48						56.140,00	
										5	Mahalli İdareler	68.000,00	11.888,48		79.888,48	23.748,48	23.748,48						56.140,00	
										01	Personel Giderleri	33.000,00			33.000,00								33.000,00	
										0011	Memurlar	26.000,00			26.000,00								26.000,00	
										0012	Sözleşmeli Personel	4.000,00			4.000,00								4.000,00	
										0013	İşçiler	3.000,00			3.000,00								3.000,00	
										02	Sos. Gfv. Kurum. Devlet Primi Gider.	8.000,00			8.000,00								8.000,00	
										0021	Memurlar	3.000,00			3.000,00								3.000,00	
										0022	Sözleşmeli Personel	2.000,00			2.000,00								2.000,00	
										0023	İşçiler	3.000,00			3.000,00								3.000,00	
										03	Mal Ve Hizmet Alım Giderleri	27.000,00	11.888,48		38.888,48	23.748,48	23.748,48						15.140,00	
										0032	Tüketime Yönelik Mal Ve Malzeme Alımları	2.000,00			2.000,00	220,00	220,00						1.780,00	
										0033	Yolluklar	5.000,00			5.000,00								5.000,00	
											<b>TOPLAM</b>	<b>34.325.000,00</b>	<b>1.924.824,20</b>	<b>17.217.363,03</b>	<b>19.032.461,17</b>	<b>14.053.904,33</b>	<b>14.053.904,33</b>						<b>4.978.556,84</b>	

Örnek-29

Kurumsal Sınıf	Fonksiyonel Sınıf	F n T Sını p f.	Eko . Sını f.	Açıklama	Geçen Yıldan Devred en Ödenek	Bütçe İle Verilen Ödenek	Ek Ödenek	Aktarmayla		Net Bütçe Ödeneği Toplamı	Bütçe Gideri Toplamı	Ödenen Bütçe Gideri	Ö d e n e k Ü s t ü H a r c a m a	İptal Edilen Ödenek	So n r a k i Y ı l a D e v r e d e n Ö d e n e k
								Eklenen (+)	Düşülen (-)						
				0034	Görev Giderleri	12.000,00		11.888,48		23.888,48	21.888,48	21.888,48		2.000,00	
				0035	Hizmet Alımları	7.000,00				7.000,00	1.640,00	1.640,00		5.360,00	
				0037	Menkul Mal, Gayrimaddi Hak Alım, Bakım Ve	1.000,00				1.000,00				1.000,00	
				2	BASIN YAYIN VE	630.000,00		331.544,92	120.349,55	841.195,37	572.524,68	572.524,68		268.670,69	



HİZMETLERİ																			
TOPLAM										38.712.000,00	4.041.267,35	17.445.951,93	25.307.315,42	19.999.793,60	19.999.793,60	5.307.521,82			

Örnek-29

Kurumsal Sınıf	Fonksiyonel Sınıf	Ekono- m. Sınıf	Açıklama	Geçen Yııldan Devredilen Ödenek	Bütçe İle Verilen Ödenek	Ek Ödenek	Aktarmayla		Net Bütçe Ödeneği Toplamı	Bütçe Gideri Toplamı	Ödenen Bütçe Gideri	Ödenen Üstü Harcaması	İptal Edilen Ödenek	Sonraki Yıla Devreden Ödenek
							Eklene (+)	Düşülen (-)						
			Genel Hizmetler		12.899.000,00		1.080.059,27	10.490.946,82	3.488.112,45	1.506.933,61	1.506.933,61		1.981.178,84	
			Diğer genel hizmetler		12.899.000,00		1.080.059,27	10.490.946,82	3.488.112,45	1.506.933,61	1.506.933,61		1.981.178,84	
			Mahalli İdareler		12.899.000,00		1.080.059,27	10.490.946,82	3.488.112,45	1.506.933,61	1.506.933,61		1.981.178,84	
			Personel Giderleri		580.000,00		30.023,53		610.023,53	205.539,71	205.539,71		404.483,82	
			Memurlar		505.000,00				505.000,00	175.516,18	175.516,18		329.483,82	
			Sözleşmeli Personel		72.000,00		30.023,53		102.023,53	30.023,53	30.023,53		72.000,00	
			İşçiler		3.000,00				3.000,00				3.000,00	
			Sos. Güv. Kurum. Devlet Primi Gider.		75.000,00				75.000,00	32.314,19	32.314,19		42.685,81	
			Memurlar		60.000,00				60.000,00	28.221,39	28.221,39		31.778,61	
			Sözleşmeli Personel		12.000,00				12.000,00	4.092,80	4.092,80		7.907,20	
			İşçiler		3.000,00				3.000,00				3.000,00	
			Mal Ve Hizmet Alım Giderleri		194.000,00		259.950,56	15.000,00	438.950,56	387.494,53	387.494,53		51.456,03	
			Tüketime Yönelik Mal Ve Malzeme Alımları		15.000,00				15.000,00	1.129,97	1.129,97		13.870,03	
			Yolluklar		20.000,00				20.000,00				20.000,00	
			Görev Giderleri		1.000,00				1.000,00				1.000,00	
			Hizmet Alımları		137.000,00		238.876,92	15.000,00	360.876,92	358.876,92	358.876,92		2.000,00	
			Temsil Ve Tanıtma Giderleri		1.000,00				1.000,00				1.000,00	
			Menkul Mal, Gayrimaddi Hak Alım, Bakım Ve		20.000,00		21.073,64		41.073,64	27.487,64	27.487,64		13.586,00	
			Sermaye Giderleri		12.050.000,00		790.085,18	10.475.946,82	2.364.138,36	881.585,18	881.585,18		1.482.553,18	
			Gayrimenkul Alımları Ve Kamulaştırması		11.960.000,00		790.085,18	10.457.950,67	2.292.134,51	881.585,18	881.585,18		1.410.549,33	
			Gayrimenkul Sermaye Üretim Giderleri		50.000,00			17.996,15	32.003,85				32.003,85	
			Menkul Malların Büyük Onarım Giderleri		40.000,00				40.000,00				40.000,00	
			FEN İŞLERİ MÜDÜRLÜĞÜ		21.194.000,00		12.379.131,13	7.635.033,95	25.938.097,18	20.124.436,04	20.124.436,04		5.813.661,14	
			İSKAN VE TOPLUM REFAHI HİZMETLERİ		21.094.000,00		12.379.131,13	7.635.033,95	25.838.097,18	20.124.436,04	20.124.436,04		5.713.661,14	
			Toplum Refahı Hizmetleri		21.094.000,00		12.379.131,13	7.635.033,95	25.838.097,18	20.124.436,04	20.124.436,04		5.713.661,14	
			Toplum refahı hizmetleri		21.094.000,00		12.379.131,13	7.635.033,95	25.838.097,18	20.124.436,04	20.124.436,04		5.713.661,14	
			Mahalli İdareler		21.094.000,00		12.379.131,13	7.635.033,95	25.838.097,18	20.124.436,04	20.124.436,04		5.713.661,14	
			Personel Giderleri		1.025.000,00		245.658,56		1.270.658,56	1.018.160,76	1.018.160,76		252.497,80	
			Memurlar		559.000,00				559.000,00	446.373,92	446.373,92		112.626,08	
			Sözleşmeli Personel		101.000,00		134.627,59		235.627,59	134.627,59	134.627,59		101.000,00	
			İşçiler		363.000,00		111.030,97		474.030,97	437.159,25	437.159,25		36.871,72	
			Geçici Personel		2.000,00				2.000,00				2.000,00	
			Sos. Güv. Kurum. Devlet		255.000,00				255.000,00	156.384,31	156.384,31		98.615,69	

*(Handwritten signatures and marks)*

2	Primi Gider.											
00	Memurlar	105.000,00							105.000,00	80.121,74	80.121,74	24.878,26
00	Sözleşmeli Personel	18.000,00							18.000,00	16.244,37	16.244,37	1.755,63
00	İşçiler	130.000,00							130.000,00	60.018,20	60.018,20	69.981,80
00	Geçici Personel	2.000,00							2.000,00			2.000,00
03	Mal Ve Hizmet Alım Giderleri	8.864.000,00	4.561.741,28					13.425.741,28	9.034.094,44	9.034.094,44		4.391.646,84
00	Tüketime Yönelik Mal Ve Malzeme Alımları	1.080.000,00	52.804,88					1.132.804,88	244.971,34	244.971,34		887.833,54
00	Yolluklar	11.000,00						11.000,00				11.000,00
00	Görev Giderleri	10.000,00						10.000,00				10.000,00
00	Hizmet Alımları	662.000,00	1.164.360,63					1.826.360,63	1.607.105,20	1.607.105,20		219.255,43
00	Temsil Ve Tanıtma Giderleri	1.000,00						1.000,00	808,00	808,00		192,00
00	Menkul Mal, Gayrimaddi Hak Alım, Bakım Ve	1.880.000,00	2.695.953,52					4.575.953,52	4.304.513,30	4.304.513,30		271.440,22
00	Gayrimenkul Mal Bakım Ve Onarım Giderleri	5.219.000,00	648.622,25					5.867.622,25	2.876.696,60	2.876.696,60		2.990.925,65
00	Tedavi Ve Cenaze Giderleri	1.000,00						1.000,00				1.000,00
<b>TOPLAM</b>		<b>61.755.000,00</b>	<b>9.928.726,46</b>	<b>27.936.898,75</b>	<b>43.746.827,71</b>	<b>31.715.366,72</b>	<b>31.715.366,72</b>	<b>12.031.460,99</b>				

Örnek-29

Kurumsal Sınıf	Fonksiyonel Sınıf	F n . T Sını f . p . II	Açıklama	Geçen Yııldan Devreden Ödenek	Bütçe İle Verilen Ödenek	Ek Ödenek	Aktarmayla		Net Bütçe Ödenegi Toplamı	Bütçe Gideri Toplamı	Ödenen Bütçe Gideri	Ö denek Üs tü Har ca ma	İptal Edilen Ödenek	Sonr aki Yıla Devr eden Öde nek
							Eklene n (+)	Düşülen (-)						
		06	Sermaye Giderleri		10.950.000,00	7.571.731,29	7.635.033,95	10.886.697,34	9.915.796,53	9.915.796,53			970.900,81	
		06	Mamul Mal Alımları		550.000,00	2.594.568,41		3.144.568,41	3.144.568,41	3.144.568,41				
		00	Gayrimenkul Alımları Ve Kamulaştırması											
		00	Gayrimenkul Sermaye Üretim Giderleri		10.350.000,00	4.977.162,88	7.635.033,95	7.692.128,93	6.771.228,12	6.771.228,12			920.900,81	
		00	Gayrimenkul Büyük Onarım Giderleri		50.000,00			50.000,00					50.000,00	
	10		SOSYAL GÜVENLİK VE SOSYAL YARDIM HİZMETLE		100.000,00			100.000,00					100.000,00	
	1		Hastalık ve Malullük Yardım Hizmetleri		100.000,00			100.000,00					100.000,00	
	2		Malullük yardım hizmetleri		100.000,00			100.000,00					100.000,00	
	05		Malullük yardım hizmetleri		100.000,00			100.000,00					100.000,00	
	5		Mahalli İdareler		100.000,00			100.000,00					100.000,00	
	06		Sermaye Giderleri		100.000,00			100.000,00					100.000,00	
	00		Gayrimenkul Sermaye Üretim Giderleri		100.000,00			100.000,00					100.000,00	
	33		İMAR VE ŞEHİRCİLİK MÜDÜRLÜĞÜ		3.881.000,00	1.404.461,71	2.435.371,65	2.850.090,06	1.995.050,58	1.995.050,58			855.039,48	
	06		İSKAN VE TOPLUM REFAHI HİZMETLERİ		3.881.000,00	1.404.461,71	2.435.371,65	2.850.090,06	1.995.050,58	1.995.050,58			855.039,48	
	2		Toplum Refahı Hizmetleri		3.881.000,00	1.404.461,71	2.435.371,65	2.850.090,06	1.995.050,58	1.995.050,58			855.039,48	
	0		Toplum refahı hizmetleri		3.881.000,00	1.404.461,71	2.435.371,65	2.850.090,06	1.995.050,58	1.995.050,58			855.039,48	
	5		Mahalli İdareler		3.881.000,00	1.404.461,71	2.435.371,65	2.850.090,06	1.995.050,58	1.995.050,58			855.039,48	
	01		Personel Giderleri		759.000,00	4.487,16		763.487,16	277.086,56	277.086,56			486.400,60	
	00		Memurlar		397.000,00			397.000,00	191.979,87	191.979,87			205.020,13	
	00		Sözleşmeli Personel		32.000,00			32.000,00					32.000,00	
	00		İşçiler		330.000,00	4.487,16		334.487,16	85.106,69	85.106,69			249.380,47	
	0		Sos. Güv. Kurum. Devlet		183.000,00			183.000,00	47.529,68	47.529,68			135.470,32	

2	Primi Gider.											
00	Memurlar	80.000,00										
02	Sözleşmeli Personel	5.000,00						80.000,00	31.079,00	31.079,00	48.921,00	
02	İşçiler	98.000,00						5.000,00			5.000,00	
03	Mal Ve Hizmet Alım Giderleri	789.000,00	1.001.574,55	417.138,98	1.373.435,57	1.222.034,34	1.222.034,34					81.549,32
03	Tüketime Yönelik Mal Ve Malzeme Alımları	9.000,00	2.025,00		11.025,00	9.025,00	9.025,00					2.000,00
03	Yolluklar	40.000,00			40.000,00							40.000,00
03	Görev Giderleri	5.000,00			5.000,00							5.000,00
03	Hizmet Alımları	716.000,00	980.810,57	417.138,98	1.279.671,59	1.186.780,42	1.186.780,42					92.891,17
03	Menkul Mal, Gayrimaddi Hak Alım, Bakım Ve	19.000,00	18.738,98		37.738,98	26.228,92	26.228,92					11.510,06
06	Sermaye Giderleri	2.150.000,00	398.400,00	2.018.232,67	530.167,33	448.400,00	448.400,00					81.767,33
06	Gayri Maddi Hak Alımları	100.000,00	398.400,00	50.000,00	448.400,00	448.400,00	448.400,00					
06	Gayrimenkul Alımları Ve Kamulaştırması	50.000,00		50.000,00								
06	Gayrimenkul Sermaye Üretim Giderleri	2.000.000,00		1.918.232,67	81.767,33							81.767,33
34	İŞLETME VE İŞTİRAKLAR MÜD.	165.000,00	458,32		165.458,32	121.572,41	121.572,41					43.885,91
08	DİNLENME, KÜLTÜR VE DİN HİZMETLERİ	165.000,00	458,32		165.458,32	121.572,41	121.572,41					43.885,91
2	Kültür Hizmetleri	165.000,00	458,32		165.458,32	121.572,41	121.572,41					43.885,91
0	Kültür hizmetleri	165.000,00	458,32		165.458,32	121.572,41	121.572,41					43.885,91
5	Mahalli İdareler	165.000,00	458,32		165.458,32	121.572,41	121.572,41					43.885,91
01	Personel Giderleri	145.000,00			145.000,00	108.108,63	108.108,63					36.891,37
01	Memurlar	138.000,00			138.000,00	108.108,63	108.108,63					29.891,37
01	Sözleşmeli Personel	4.000,00			4.000,00							4.000,00
01	İşçiler	3.000,00			3.000,00							3.000,00
02	Sos. Güv. Kurum. Devlet Primi Gider.	20.000,00	458,32		20.458,32	13.463,78	13.463,78					6.994,54
02	Memurlar	15.000,00	458,32		15.458,32	13.463,78	13.463,78					1.994,54
	<b>TOPLAM</b>	<b>76.846.000,00</b>	<b>18.905.377,78</b>	<b>38.007.304,35</b>	<b>57.744.073,43</b>	<b>43.747.786,24</b>	<b>43.747.786,24</b>	<b>13.996.287,19</b>				

Örnek-29

Kurumsal Sınıf	Fonksiyonel Sınıf	Ekono. T. Sınıf	Ekono. Sınıf	Açıklama	Geçen Yıllan Devreden Ödenek	Bütçe İle Verilen Ödenek	Ek Ödenek	Aktarmayla		Net Bütçe Ödenegi Toplamı	Bütçe Gideri Toplamı	Ödenen Bütçe Gideri	Ödenen Bütçe Üstü Harcaması	İptal Edilen Ödenek	Sonraki Yıla Devreden Ödenek
								Eklene (+)	Düşülen (-)						
				Sözleşmeli Personel		2.000,00				2.000,00					2.000,00
				İşçiler		3.000,00				3.000,00					3.000,00
	35			KÜLTÜR VE SOSYAL İŞLER MÜD.		3.716.000,00		2.475.471,24	382.904,57	5.808.566,67	4.010.755,32	4.010.755,32		1.797.811,35	
	08			DİNLENME, KÜLTÜR VE DİN HİZMETLERİ		3.716.000,00		2.475.471,24	382.904,57	5.808.566,67	4.010.755,32	4.010.755,32		1.797.811,35	
		9		Sınıflandırmaya Girmeyen Dinlenme, Kültür		3.716.000,00		2.475.471,24	382.904,57	5.808.566,67	4.010.755,32	4.010.755,32		1.797.811,35	
		9		Sınıflandırmaya girmeyen dinlenme, kültür		3.716.000,00		2.475.471,24	382.904,57	5.808.566,67	4.010.755,32	4.010.755,32		1.797.811,35	
		5		Mahalli İdareler		3.716.000,00		2.475.471,24	382.904,57	5.808.566,67	4.010.755,32	4.010.755,32		1.797.811,35	
		01		Personel Giderleri		1.256.000,00		15.293,66		1.271.293,66	790.417,49	790.417,49		480.876,17	
		01		Memurlar		1.042.000,00				1.042.000,00	635.112,35	635.112,35		406.887,65	

00	12	Sözleşmeli Personel	4.000,00			4.000,00							4.000,00
00	13	İşçiler	210.000,00	15.293,66									210.000,00
00	22	Sos. Güv. Kurum. Devlet Primi Gider.	227.000,00			225.293,66	155.305,14	155.305,14					69.988,52
00	21	Memurlar	170.000,00			227.000,00	132.550,48	132.550,48					94.449,52
00	22	Sözleşmeli Personel	2.000,00			170.000,00	101.205,24	101.205,24					68.794,76
00	23	İşçiler	55.000,00			2.000,00							2.000,00
00	30	Mal Ve Hizmet Alım Giderleri	2.068.000,00	2.430.139,58	382.904,57								2.068.000,00
00	32	Tüketime Yönelik Mal Ve Malzeme Alımları	281.000,00	27.177,59	133.904,29	4.115.235,01	3.027.749,35	3.027.749,35					1.087.485,66
00	33	Yolluklar	15.000,00			174.273,30	168.128,31	168.128,31					6.144,99
00	34	Görev Giderleri	161.000,00			15.000,00	9.220,65	9.220,65					5.779,35
00	35	Hizmet Alımları	556.000,00	2.171.726,46	231.235,53	143.235,25	5.520,04	5.520,04					137.715,21
00	36	Temsil Ve Tanıtma Giderleri	915.000,00			2.496.490,93	2.354.563,66	2.354.563,66					141.927,27
00	37	Menkul Mal,Gayrimaddi Hak Alım, Bakım Ve	140.000,00	231.235,53		915.000,00	210.601,42	210.601,42					704.398,58
00	5	Cari Transferler	65.000,00	30.038,00		371.235,53	279.715,27	279.715,27					91.520,26
00	53	Kar Amacı Gütmeyen Krl. Yapılan Trans.	15.000,00			95.038,00	60.038,00	60.038,00					35.000,00
00	54	Hane Halkına Yapılan Transferler	50.000,00	30.038,00		15.000,00							15.000,00
00	6	Sermaye Giderleri	100.000,00			80.038,00	60.038,00	60.038,00					20.000,00
00	65	Gayrimenkul Sermaye Üretim Giderleri	100.000,00			100.000,00							100.000,00
36		DIŞ İLİŞKİLER MÜDRLÜĞÜ GENEL KAMU HİZMETLERİ	356.000,00	42.523,18		100.000,00							100.000,00
01		Yasama ve Yürütme Organları, Finansal ve	356.000,00	42.523,18		398.523,18	227.723,13	227.723,13					170.800,05
1		Dişileri hizmetleri	356.000,00	42.523,18		398.523,18	227.723,13	227.723,13					170.800,05
3		Mahalli İdareler	356.000,00	42.523,18		398.523,18	227.723,13	227.723,13					170.800,05
01		Personel Giderleri	165.000,00	39.749,82		398.523,18	227.723,13	227.723,13					170.800,05
01	11	Memurlar	158.000,00	29.502,98		204.749,82	197.747,86	197.747,86					7.001,96
01	12	Sözleşmeli Personel	4.000,00			187.502,98	184.501,02	184.501,02					3.001,96
01	13	İşçiler	3.000,00	10.246,84		4.000,00							4.000,00
02	2	Sos. Güv. Kurum. Devlet Primi Gider.	30.000,00	2.773,36		13.246,84	13.246,84	13.246,84					
02	21	Memurlar	25.000,00	2.381,65		32.773,36	29.975,27	29.975,27					2.798,09
02	22	Sözleşmeli Personel	2.000,00			27.381,65	27.381,65	27.381,65					
02	23	İşçiler	3.000,00	391,71		2.000,00							2.000,00
03	3	Mal Ve Hizmet Alım Giderleri	155.000,00			3.391,71	2.593,62	2.593,62					798,09
03	32	Tüketime Yönelik Mal Ve Malzeme Alımları	8.000,00			155.000,00							155.000,00
03	33	Yolluklar	20.000,00			8.000,00							8.000,00
03	35	Hizmet Alımları	17.000,00			20.000,00							20.000,00
03	36	Temsil Ve Tanıtma Giderleri	100.000,00			17.000,00							17.000,00
03	37	Menkul Mal,Gayrimaddi Hak Alım, Bakım Ve	10.000,00			100.000,00							100.000,00
		<b>TOPLAM</b>	<b>80.917.000,00</b>	<b>21.423.372,20</b>	<b>38.390.208,92</b>	<b>63.950.163,28</b>	<b>47.986.264,69</b>	<b>47.986.264,69</b>					<b>15.963.898,59</b>

Ornek-29

Kurumsal Sınıf	Fonksiyonel Sınıf	Fonksiyonel Sınıf	Ekon. Sınıf	Açıklama	Geçen Yıllan Devreden	Bütçe İle Verilen Ödenek	Ek Ödenek	Aktarmayla	Net Bütçe Ödeneği Toplamı	Bütçe Gideri Toplamı	Ödenen Bütçe Gideri	Ödenen	İptal Edilen Ödenek	Sonrakı Yıla Devreden
----------------	-------------------	-------------------	-------------	----------	-----------------------	--------------------------	-----------	------------	---------------------------	----------------------	---------------------	--------	---------------------	-----------------------

I	II	III	IV	V	VI	VII	VIII	IX	X	Ödenek	Eklene (+)	Düşülen (-)	n ek Üstü Harcaması	Ödenek		
									05	Cari Transferler	6.000,00				6.000,00	
									054	Hane Halkına Yapılan Transferler	6.000,00				6.000,00	
		37								STRATEJİ GELİŞTİRME MÜDÜRLÜĞÜ	196.000,00				196.000,00	
			01							GENEL KAMU HİZMETLERİ	196.000,00				196.000,00	
				1						Yasama ve Yürütme Organları, Finansal ve	196.000,00				196.000,00	
					2					Finansal ve mali işler ve hizmetler	196.000,00				196.000,00	
						5				Mahalli İdareler	196.000,00				196.000,00	
							01			Personel Giderleri	161.000,00				161.000,00	
							011			Memurlar	154.000,00				154.000,00	
							012			Sözleşmeli Personel	4.000,00				4.000,00	
							013			İşçiler	3.000,00				3.000,00	
							02			Sos. Güv. Kurum. Devlet Primi Gider.	35.000,00				35.000,00	
							021			Memurlar	30.000,00				30.000,00	
							022			Sözleşmeli Personel	2.000,00				2.000,00	
							023			İşçiler	3.000,00				3.000,00	
		38								TEMİZLİK İŞLERİ MÜDÜRLÜĞÜ	14.132.000,00	14.111.280,83	28.243.280,83	25.530.227,92	25.530.227,92	2.713.052,91
			05							ÇEVRE KORUMA HİZMETLERİ	14.132.000,00	14.111.280,83	28.243.280,83	25.530.227,92	25.530.227,92	2.713.052,91
				9						Sınıflandırmaya Girmeyen Çevre Koruma Hiz	14.132.000,00	14.111.280,83	28.243.280,83	25.530.227,92	25.530.227,92	2.713.052,91
					9					Sınıflandırmaya girmeyen çevre koruma hiz	14.132.000,00	14.111.280,83	28.243.280,83	25.530.227,92	25.530.227,92	2.713.052,91
						5				Mahalli İdareler	14.132.000,00	14.111.280,83	28.243.280,83	25.530.227,92	25.530.227,92	2.713.052,91
							01			Personel Giderleri	1.107.000,00	98.601,60	1.205.601,60	788.164,69	788.164,69	417.436,91
							011			Memurlar	165.000,00		165.000,00	77.231,44	77.231,44	87.768,56
							012			Sözleşmeli Personel	112.000,00	70.520,94	182.520,94	70.520,94	70.520,94	112.000,00
							013			İşçiler	830.000,00	28.080,66	858.080,66	640.412,31	640.412,31	217.668,35
							02			Sos. Güv. Kurum. Devlet Primi Gider.	180.000,00		180.000,00	128.417,71	128.417,71	51.582,29
							021			Memurlar	25.000,00		25.000,00	16.075,93	16.075,93	8.924,07
							022			Sözleşmeli Personel	20.000,00		20.000,00	9.463,68	9.463,68	10.536,32
							023			İşçiler	135.000,00		135.000,00	102.878,10	102.878,10	32.121,90
							03			Mal Ve Hizmet Alım Giderleri	10.545.000,00	13.887.845,53	24.432.845,53	24.288.811,82	24.288.811,82	144.033,71
							032			Tüketime Yönelik Mal Ve Malzeme Alımları	219.000,00	54.492,49	273.492,49	193.075,45	193.075,45	80.417,04
							033			Yolluklar	15.000,00		15.000,00	4.681,69	4.681,69	10.318,31
							035			Hizmet Alımları	9.181.000,00	12.280.021,05	21.461.021,05	21.450.021,05	21.450.021,05	11.000,00
							037			Menkul Mal, Gayrimaddi Hak Alım, Bakım Ve	1.080.000,00	1.553.331,99	2.633.331,99	2.633.331,99	2.633.331,99	
							039			Tedavi Ve Cenaze Giderleri	50.000,00		50.000,00	7.701,64	7.701,64	42.298,36
							06			Sermaye Giderleri	2.300.000,00	124.833,70	2.424.833,70	324.833,70	324.833,70	2.100.000,00
							061			Mamul Mal Alımları	2.300.000,00	124.833,70	2.424.833,70	324.833,70	324.833,70	2.100.000,00
		39								ZABITA MÜDÜRLÜĞÜ	2.225.000,00	124.293,33	2.349.293,33	1.304.461,63	1.304.461,63	1.044.831,70

03										KAMU DÜZENİ VE GÜVENLİK HİZMETLERİ	2.225.000,00		124.293,33		2.349.293,33	1.304.461,63	1.304.461,63	1.044.831,70
					1					Güvenlik Hizmetleri	2.225.000,00		124.293,33		2.349.293,33	1.304.461,63	1.304.461,63	1.044.831,70
						9				Sınıflandırmaya girmeyen güvenlik hizmetli	2.225.000,00		124.293,33		2.349.293,33	1.304.461,63	1.304.461,63	1.044.831,70
							5			Mahalli İdareler	2.225.000,00		124.293,33		2.349.293,33	1.304.461,63	1.304.461,63	1.044.831,70
								01		Personel Giderleri	1.330.000,00		73.968,95		1.403.968,95	985.231,17	985.231,17	418.737,78
								01		Memurlar	1.176.000,00				1.176.000,00	911.262,22	911.262,22	264.737,78
								02		Sözleşmeli Personel	151.000,00		73.968,95		224.968,95	73.968,95	73.968,95	151.000,00
								03		İşçiler	3.000,00				3.000,00			3.000,00
										Sos. Güv. Kurum. Devlet Primi Gider.	270.000,00				270.000,00	174.276,55	174.276,55	95.723,45
										<b>TOPLAM</b>	<b>96.581.000,00</b>		<b>35.608.621,98</b>	<b>38.390.208,92</b>	<b>93.799.413,06</b>	<b>74.501.723,78</b>	<b>74.501.723,78</b>	<b>19.297.689,28</b>

Örnek-29

Kurumsal Sınıf	Fonksiyonel Sınıf	F	Eko	Açıklama	Geçen Yıldan Devreden Ödenek	Bütçe İle Verilen Ödenek	Ek Ödenek	Aktarmayla		Net Bütçe Ödenegi Toplamı	Bütçe Gideri Toplamı	Ödenen Bütçe Gideri	İptal Edilen Ödenek	Sonraki Yıla Devreden Ödenek
								Eklenen (+)	Düşülen (-)					
				0021	Memurlar	240.000,00				240.000,00	164.959,84	164.959,84	75.040,16	
				0022	Sözleşmeli Personel	19.000,00				19.000,00	9.316,71	9.316,71	9.683,29	
				0023	İşçiler	11.000,00				11.000,00			11.000,00	
				0033	Mal Ve Hizmet Alım Giderleri	274.000,00	50.324,38			324.324,38	144.953,91	144.953,91	179.370,47	
				0031	Üretime Yönelik Mal Ve Malzeme Alımları	20.000,00				20.000,00	325,16	325,16	19.674,84	
				0032	Tüketime Yönelik Mal Ve Malzeme Alımları	101.000,00				101.000,00	50.525,84	50.525,84	50.474,16	
				0033	Yolluklar	15.000,00				15.000,00			15.000,00	
				0034	Görev Giderleri	10.000,00				10.000,00			10.000,00	
				0035	Hizmet Alımları	23.000,00	40.732,26			63.732,26	49.764,57	49.764,57	13.967,69	
				0037	Menkul Mal, Gayrimaddi Hak Alım, Bakım Ve	105.000,00	9.592,12			114.592,12	44.338,34	44.338,34	70.253,78	
				005	Cari Transferler	1.000,00				1.000,00			1.000,00	
				0054	Hane Halkına Yapılan Transferler	1.000,00				1.000,00			1.000,00	
				006	Sermaye Giderleri	350.000,00				350.000,00			350.000,00	
				0061	Mamul Mal Alımları	350.000,00				350.000,00			350.000,00	
	40				KIRSAL KALKINMA MÜDÜRLÜĞÜ	208.000,00				208.000,00			208.000,00	
		04			EKONOMİK İŞLER VE HİZMETLER	208.000,00				208.000,00			208.000,00	
			9		Sınıflandırmaya Girmeyen Ekonomik İşler v	208.000,00				208.000,00			208.000,00	
			9		Sınıflandırmaya girmeyen ekonomik işler v	208.000,00				208.000,00			208.000,00	
			5		Mahalli İdareler	208.000,00				208.000,00			208.000,00	
			0		Personel Giderleri	168.000,00				168.000,00			168.000,00	







**CANİK BELEDİYESİ 2021 YILSONU İTİABARI İLE BORÇLARI**

ALACAKLI KURUMLAR VE FİRMALAR	31.12.2021 ANAPARA	31.12.2021 FAİZ	31.12.2021 TOPLAM
İLLER BANKASI TOPLAM KREDİ BORCU	43.512.309,36	18.932.031,51	62.444.340,87
HALKBANK TOPLAM KREDİ BORCU	1.415.172,22	115.041,91	1.530.214,13
TAŞINMAZ KÜLTÜR VARLIKLARI PAYI (362)	4.994.166,80	0,00	4.994.166,80
KALKINMA AJANSI PAYI (Orta Karadeniz Kalkınma Ajansı)	1.482.166,19	138.104,00	1.620.270,19
SGK-EMEKLİ SANDIĞI (361) (yapılandırılmıştır)	0,00	0,00	0,00
VERGİ DAİRESİ (360) (yapılandırılmıştır)	0,00	0,00	0,00
VADESİ GEÇMİŞ ERTELENMİŞ VEYA TAKSİTLENDİRİLMİŞ(368)	15.801.943,34	9.860.465,00	25.662.408,34
MÜTEAHHİT / TAŞERON / SANAYİ ESNAFI (320)	34.033.734,00	0,00	34.033.734,00
KIDEM TAZMİNATI (372)	171.639,70	0,00	171.639,70
<b>GENEL TOPLAM</b>	<b>101.411.131,61</b>	<b>29.045.642,42</b>	<b>130.456.774,03</b>

## V – TESPİT/GÖRÜŞ / ÖNERİLER / SONUÇ

- 1) Takipli alacakların ivedi bir şekilde tahsil edilebilmesi için icra servisine kalıcı işlerlik kazandırılmalı, belirli dönemler halinde yapılan tahsilat performans raporlarıyla izlenmelidir.
- 2) Para cezalarının yılı içerisinde tahsilatının mutlaka sağlanması, bunun mümkün olmaması halinde ise gerekli girişimin başlatılarak takibinin ihmal edilmemesi, bu hususta görevi ihmal eden ilgililerin sorumluluğunun hatırlatılması gerekmektedir.
- 3) Yasal sorumlulukların yerine getirilmesinde tüm personelin gerekli özeni göstermesi, belediye alacaklarının zamanında tahsilini sağlayacağı gibi, hizmetlerin de daha kısa sürede gerçekleşmesine katkıda bulunacaktır.
- 4) Harcamalarda birimler mali hizmetler müdürlüğü ile istişare içerisinde olmalıdır. Birim müdürleri (harcama yetkilileri) sorumlulukları altındaki ödenekleri etkili, ekonomik ve verimli kullanmaya azami dikkat göstermeli, harcamaları yıllık planlama doğrultusunda ihtiyaç ve öncelikleri dikkate alarak yapmalıdırlar.
- 5) İhale dosyaları incelenmiş olup usulüne uygun olduğu görülmüştür.
- 6) İlan ve reklam vergisinin, 2021 yılı ve daha önceki yıllara ait tahakkuk ve tahsilat durumunun incelenmesinde;

- a) Mükelleflere ait T.C. numarası, isim ve soyisimleri gibi kişisel bilgilerin eksikliği sonucu kendilerine ulaşamayan yaklaşık 159 mükelleften 368.123.00 TL ilan ve reklam vergisi alacağımızın olduğu belirlenmiş olup, bu mükelleflerin kapanma işlemlerini yapmaması nedeniyle işyeri halen açıkmiş gibi firmalara (mükelleflere) vergi ve borç işlemi tahakkukunun yapıldığı tespit edilmiştir.

Kişisel veri eksikliği nedeniyle vergi tahsilatı mümkün olmayan bu mükelleflerin yasal işlemlerinin yapılarak ilan ve reklam vergisinin 2021 ve daha önceki yıllara ait kayıtların güncellenmesi,

- b) Yaklaşık 1020 mükelleften, gecikme zamlarıyla birlikte 2.795.684.00 TL ilan ve reklam vergisi alacağımız olduğu görülmüş olup, bu alacağımız olan vergilerin bazılarının Samsun Büyükşehir Belediyesi sorumluluk alanlarında olan firmalardan olduğu tespit edilmiştir. Belediyemiz sınırlarındaki tüm mükellefler yeniden yerinde tespitlerinin yapılarak vergi kayıtlarımızın güncellenmesi,
- c) İlan ve reklam vergilerinin tesbiti için yıllardır uygulanan klasik metre ölçümü yerine personel ve zamandan tasarruf sağlayacak olan tabletlere takılan lazer ölçüm cihazıyla ölçüm ve resimleme yapılarak sahada otomatik yoklama tutanağının oluşturulması komisyonumuzca önerilmektedir.

- 7) Çevre temizlik vergisinin tahakkuk ve tahsilat durumunun incelenmesinde ; bazı mükelleflere vergi tahakkuku yapılmadığı görülmüş olup, işyerlerinin açılış ve kapanış durumlarının takibinde hassasiyet gösterilerek tüm Canik işyerlerinin saha çalışması yapılarak Ç.T.V. kaybının önüne geçilmesi,

Ayrıca çevre temizlik vergilerinin tahakkukunun bazılarının mülk sahibi adına bazılarının kullanıcılar adına düzenlendiği tespit edilmiş olup bu uygulama; vergi kontrol takip ve tahsilatında karmaşaya sebebiyet verdiği için Belediye Gelirler Kanununun 44. Maddesinde geçen 'verginin mükellefi binaları kullananlardır. Mükellefiyet binanın kullanımı ile başlar' maddesi doğrultusunda Ç.T.V'nin kullanıcılar adına yeniden güncellenme işlemi yapılmalıdır.

8) Belediyemizden alacağı olan gerçek ve tüzel kişilere, ödeme yapılacağı esnada gelirler şeffağında vergi borç kaydının bulunup bulunmadığı sorgulanarak, yapılacak ödemeden vergi alacağımızın mahsup edilerek, vergi gelir tahsilatının artırılmasının sağlanması komisyonumuzun önerisidir.

9) 2020 yılı tahmini bütçe gerçekleşme oranı %66.49 iken 2021 yılı tahmini bütçe gerçekleşme oranı % 78.73 olmuştur.

10) Faiz giderlerinde ; 2020 yılında ödenen faiz 7.952.992 TL iken 2021 yılında 6.185.935 TL olup 1.767.057 TL az ödeme yapılmıştır.

11) 2020 yılı denetim raporu 10. maddesinde muhasebe işlem fişleri ve ödeme emri belgesinin açıklama ve ekler bölümünde para girişi ve ödemesi yapılan ya da yapılacak olan iş ve işlemlerle ilgili açık ve tefsire ihtiyaç olmayacak şekilde yazılması gerektiği hususunda uyarıda bulunulmuş olmasına rağmen, bu durumun 2021 yılında da devam ettiği görülmüştür.

12) Belediye tahsilat yönetmeliğinin 10. maddesi gereğince tahsildarların tahsil ettikleri meblağları irsaliye düzenleyerek bankaya yatırdıkları tespit edilmiştir. Günlük tahsilatların topluca bankaya yatırılma işleminden sonra veznedenden tahsil edilen gelirler bankamatik aracılığıyla belediyenin banka hesabına yatırılarak günlük kasa tutturma işleminin aynı gün içerisinde yapılması komisyonumuzca önerilmektedir.

13) Tüm araçlara ait akaryakıt ve madeni yağ kartlarının olduğu, düzgün bir şekilde işlendiği görülmüştür. 2020 yılı motorin tüketimimiz 428.232 litre iken 2021 yılı mazot tüketimimiz 626.336 litredir. Yaklaşık % 46.3 oranında artış görülmüştür. Bu artışın nedeni 20.357 metre yol açma, 27.505 metre yol genişletme, 26.721 m2 parke yol ve tamirat yapımı, 11.221 metre bordür tamirat ve yapımı, 2329 m2 asfalt dökümü, 2072 m2 beton dökümü, tüm Canik için karla mücadele çalışması, araç filomuzun artışı ve diğer birim hizmetleri yapılmasından kaynaklandığı gözlemlenmiştir. Akaryakıt sarfiyatımızın artması nedeniyle mevcut 20 tonluk depo kapasitesinin artırılması komisyonumuzca önerilmektedir.

14) Belediyemize alınan malzemeler için kesilen faturalarda alınan malzemelerin marka bilgisinin belirtilmesi komisyonumuzun önerisidir.

15) Vergi ödeme ve yapılandırma zamanları ile sosyal yardım projelerinin müracaatları zamanında belediye hizmetlerinin daha hızlı ve etkili sağlanabilmesi amacıyla sıra bekleme sorununu ortada kaldırmak için sıramatik sisteminin kurulması vatandaşa sağlayacağı faydaların yanı sıra personel verimliliğini artıracak hususu komisyonumuzun görüşüdür.

16) Günlük mesai saati başlangıcında, belediyemize ödeme yapmak üzere gelen mükelleflerin tahsilat işlemlerinde gerekli alacak, para üstü işlemlerinde kullanılmak üzere veznedarlara aylık veya 1 yıl süre içerisinde kapatmak üzere, makul miktarda kasa avansı verilmesi pratikte kolaylık sağlayacağından komisyonumuzun önerisidir.

17) Belediyemiz birimlerince talep edilen malzeme ve hizmet alımlarında destek hizmetlerinin doğrudan temin işlemlerinde kullanılmak üzere, ilçemiz ve komşu ilçelerde faaliyet gösteren firmaların karteksi çıkarılması, ihtiyaç duyulan malzemelere ait teklif mektubunun, oluşturulan kartekse kayıtlı, ilgili meslek gruplarına ,elektronik ortamda gönderilmesi belediyemizin daha az personel ile şeffaf ve hızlı bir şekilde alım yapmasına yardımcı olacaktır.

18) Yeni işyeri açmak için ruhsat almak üzere ruhsat müdürlüğümüze müracaat eden mükelleflere ruhsat verildikten sonra yazılı olarak gelirler şefliğine bildirilerek çevre temizlik, ilan ve reklam tahakkukunun gecikmeden başlatılması komisyonumuzun önerisidir.

19) Mal ve hizmet alımı giderlerinde geriye dönük yapılan temsil, ağırlama ve tören harcamalarının incelenmesinde;

2021 yılı pandemi koşullarının olumsuz etkilerine rağmen toplam harcamanın 345.074,25 TL olduğu tespit edilmiştir. Önceki yıllara oranla harcama giderlerinde yaklaşık %50 oranında azalma görülmüş olup Başkanlık makamı dahil tüm harcamalar yapılırken Belediye bütçemizin etkin, ekonomik ve verimli kullanıldığı komisyonumuzca gözlemlenmiştir.

20) a) 6360 Sayılı Kanun ile Canik Belediyesine devredilmesi gereken 291 adet gayrimenkulden 241 adedini (22.854 m<sup>2</sup>) 2021 yılı içerisinde yapılan çalışma sonucunda Samsun Büyükşehir Belediyesinden devir alınarak muhasebe kayıtlarına işlendiği,

b) 50 adet taşınmazın (2.775 m<sup>2</sup>) için ise tapu işlemlerinin devam ettiği,

c) Belediye muhasebe kayıtlarına bugüne kadar işlenmemiş ve mülkiyeti Canik Belediyesine ait arsa, arazi, bina gibi gayrimenkullerimizin de 31.12.2021 tarihi itibarıyla muhasebe kayıtlarına alındığı,


d) Tüm bu yapılan işlemlerin 2021 yılı mali değeri belediyemiz takdir komisyonumuzca 948.088.182,00 TL olarak belirlenmiş olup bu çalışmaların belediyemiz adına büyük bir kazanım olduğu memnuniyetle izlenmiştir.

21) 31 Mart 2019 mahalli idareler seçimleri sonrasında belediyenin borcu 217.549.329,00 TL iken 31.12.2021 tarihi itibarıyla borçların 87.092.554,97 TL lik kısmının ödenmesi sonucunda kalan borcun 130.456.774,03 TL olduğu tespit edilmiş olup , bu borçların ödenmesinde banka ve benzeri kurumlardan kredi kullanılmamış olması, belediyemiz için büyük başarı olduğu gözlemlenmiştir.


MECLİSİN BİLGİLERİNE ARZ EDERİZ.


**DENETİM KOMİSYONU**

  
Nurullah HEKİMOĞLU  
Denetim Komisyonu Başkanı

  
Hüseyin KILIÇ  
Denetim Komisyonu Başkan Yardımcısı

Hasan ASLANTÜRK  
Denetim Komisyonu Üyesi

  
Melek KUBALIAS ERTAŞ  
Denetim Komisyonu Üyesi

  
Caner GEYİK  
Denetim Komisyonu Üyesi